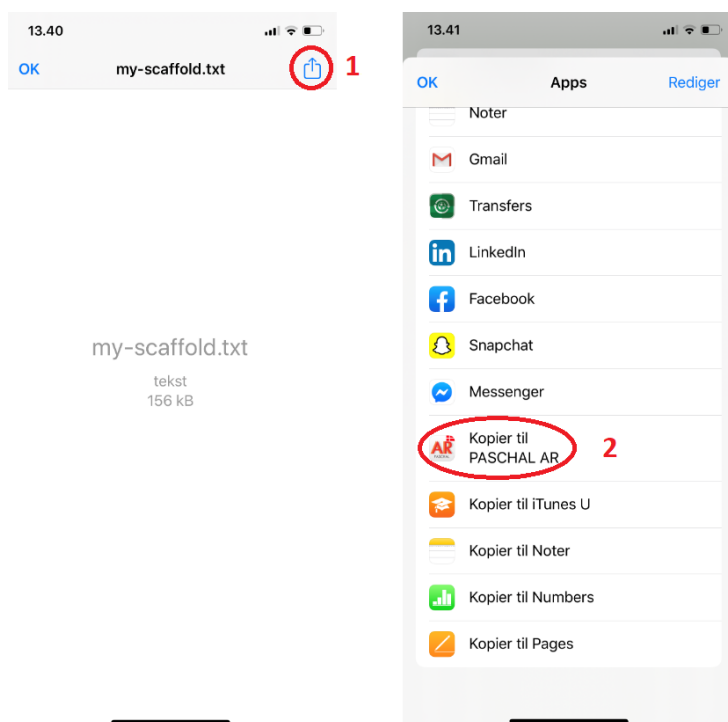


Anvendelsesguide AR app



Du modtager en .txt-fil eller en .paschal-fil pr. mail fra PASCHAL-Danmark A/S.

1. Hent PASCHAL AR (DK) appen i App Store. Appen virker foreløbigt kun til iOS styresystem 11 eller nyere.
2. Tryk på filen i mailen på iPad eller iPhone
3. Tryk på 'Åben med' (1) ikonet og vælg 'mere'. Herefter vælges 'Kopier til PASCHAL AR' (2) (Man skal som regel scrolle lidt ned før Appen bliver synlig)




4. Åbn appen og vælg "Accepter vilkår"
5. Tryk på .txt-filen eller .paschal-filen i øverste, højre hjørne. Det visuelle stillads eller formen kan nu anbringes på den ønskede placering
6. Rotér den visuelle model med en finger og zoom ud og ind med to fingre

Funktioner i Appen




Position



- Center: Vælg og indsæt det centerpunkt, som modellen skal rotere omkring
- Place: Med udsæt i centerpunktet anbringes modellen på den ønskede placering

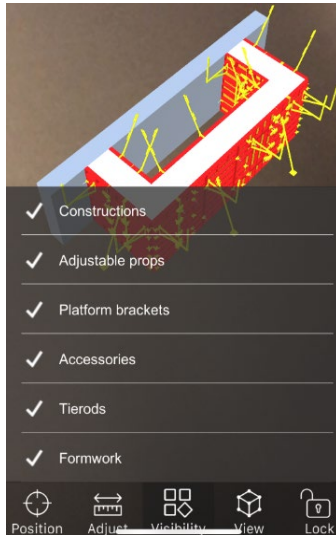
Adjust



- Adjust: Hold fingeren på et af de to ikoner. Modellen flyttes ved at bevæge telefonen til den ønskede placering
- Anchor: Her indplaceres modellen til den virkelige opstilling. Opstil to punkter på modellen til to punkter i den virkelige opstilling, f.eks. hjørneforme eller søjleben. HUSK herefter at låse modellen vha. "Lock"-funktionen

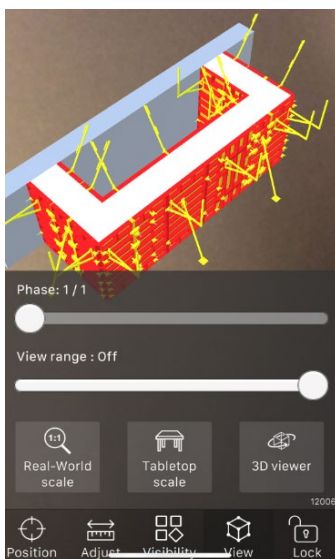
Funktioner i Appen

Visibility



- **Forme:** Her kan de enkelte komponenter vises eller skjules - betonkonstruktioner, elementstøtter, gangkonsoller, tilbehør, spændestave og forme

View



- **Phase:** Hvis der er flere faser, kan hver enkelt fase vises
- **Stillads:** Her kan betonkonstruktioner vises/skjules. Diagonaler, horisontaler og søjler kan fremhæves
- **View range:** Her justeres modellens synlighed i en ønsket rækkevidde
- **Real scale:** Her vises modellen i 1:1 størrelsesforhold
- **Tabletop scale:** Modellen vises her i et mindre størrelsesforhold
- **3D viewer:** Ved at anvende 3D-modellen kan det visuelle stillads eller den visuelle form ses fra alle vinkler

Lock

- Ved at anvende "Lock"-funktionen låses modellen og det undgås dermed at ændringer går tabt



Vigtig juridisk meddelelse

Denne app er kun vejledende. Appen erstatter ikke brug af de seneste godkendte tegninger i pdf-format eller på papir modtaget fra PASCHAL-Danmark A/S. Tegningerne er det juridisk bindende grundlag, som montering af materiale skal udføres i overensstemmelse med.

Uden at dette berører gældende obligatorisk lovgivning, er PASCHAL-Danmark A / S ikke ansvarlig for skader af nogen art, herunder men ikke begrænset til tab af fortjeneste eller omkostninger, der opstår som følge af brugen af denne app eller manglen på muligheden for at bruge appen uanset hvilken som helst grund, fejl i appen eller den software, den er baseret på, forskelle i de virtuelle tegninger på appen og tegningerne eller af anden grund. Alle immaterielle rettigheder til tegninger, appen og de virtuelle tegninger, der bruges i appen, tilhører PASCHAL-Danmark A/S.

Privatlivspolitik

Der uploades ingen data fra enheden. Når appen afinstalleres, slettes alle data på enheden.