

Dækstøtter

Højder fra 760 mm til 6.000 mm

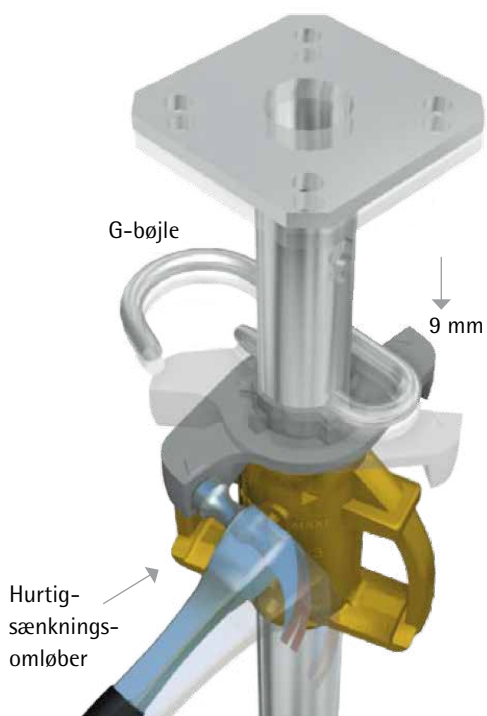


Dækstøtter

Type B+C



Ét slag er nok!



Aldrig har det været nemmere at affor-skalle!

Ét slag med hammeren på hurtig-sænkings-omløberen – og dækstøtten har sænket sig 9 mm og er dermed klar til at frigøre fra forskallingen. Hurtig-sænkings-omløberen er integreret i støtten og er derfor altid "ved hånden".

Anvendelse og beskrivelse:

Anvendes til alle typer understøtnings-opgaver, hvad enten det er til dæk- eller bjælkeforskalling, eller til understøtning/afsværtning af eksisterende konstruktioner, ensidige vægge eller udgravninger. Alle typer er i varmgalvaniseret udførelse med både teleskopisk- og finjusteringsanordning med dobbeltløbet trapezgevind der sikrer hurtig justering.

Typerne B har skjult gevind og type C har åbent gevind. Begge typer er effektivt sikret mod uddrejning af gevind. Alle dækstøtter er forsynet med en integreret, drejbar hurtigsænkings-omløber, og kan monteres med det viste, nyttige tilbehør.

Monterings- og arbejds-beskrivelse:

Dækstøtternes endeflanger skal være fuldt understøttet og støtten skal stå vinkelret på underlaget/opklodsningen.

Man kan med fordel anvende topgaf-ler i alle støtter, hvilket sikrer en stabil fastholdelse af ridedragerne. Trefod anvendes til stabilisering af de enkelte dækstøtter.

Man bør ved opstilling – og inden ud-støbning – altid sikre sig at G-bøjlen er skubbet helt ind og at hurtig-sænkings-omløberen står i øverste (støbe) position.

Tekniske data

De angivne belastninger gælder tillade-lig aksial trykbelastning med en sikker-hedsfaktor på 1,7.

Dækstøtter

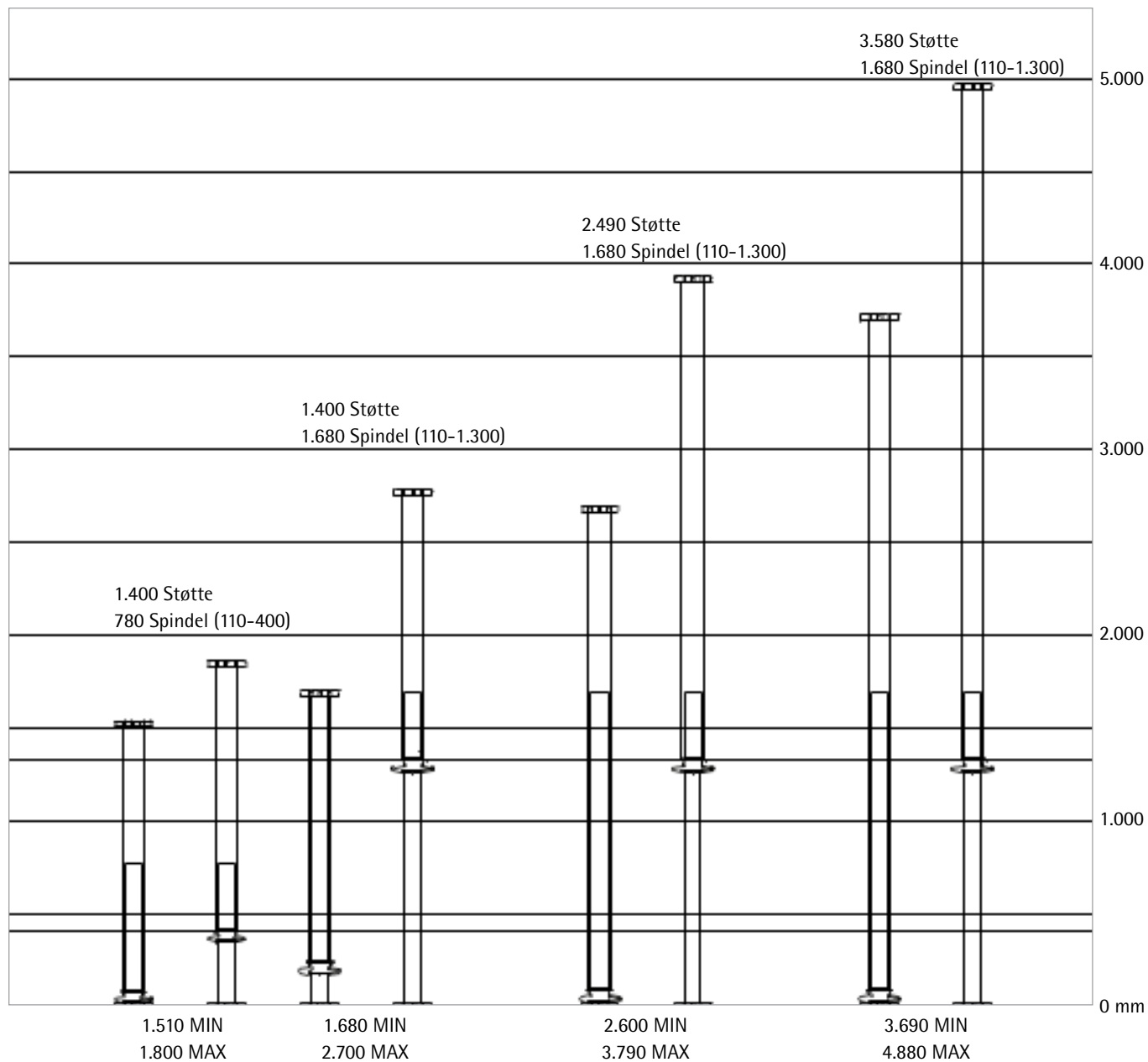
Type B+C

Tilladelig bærevne sikkerhedsfaktor 1,65

Varenr.	3210 B1100	3209 B1800	3203 B3000	3212 D3000 / 20 kN	3205 D4000 / 20 kN	3206 B4000	3207 C5500
Vægt, kg	9,00	11,00	17,20	16,00	29,80	21,90	34,10
Udtrækslængde i mm	760 - 1.100 mm	1.100 - 1.800 mm	1.800 - 3.000 mm	1.820 - 3.000 mm	2.400 - 4.000 mm	2.400 - 4.000 mm	3.000 - 5.500 mm
760	30,0 kN						
1.100	30,0 kN	30,0 kN					
1.800		30,0 kN	30,0 kN	20,0 kN			
2.000			30,0 kN	20,0 kN			
2.200			24,8 kN	20,0 kN			
2.400			20,8 kN	20,0 kN	20,0 kN	27,8 kN	
2.600			17,8 kN	20,0 kN	20,0 kN	23,7 kN	
2.800			15,3 kN	20,0 kN	20,0 kN	20,4 kN	
3.000			13,3 kN	20,0 kN	20,0 kN	17,8 kN	35,0 kN
3.200					20,0 kN	15,6 kN	32,2 kN
3.400					20,0 kN	13,8 kN	28,6 kN
3.600					20,0 kN	12,4 kN	25,5 kN
3.800					20,0 kN	11,1 kN	22,9 kN
4.000					20,0 kN	10,0 kN	20,6 kN
4.200							18,7 kN
4.400							17,1 kN
4.600							15,6 kN
4.800							14,3 kN
5.000							13,2 kN
5.200							12,2 kN
5.500							10,9 kN

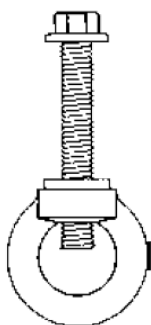
Dækstøtter, Gass Alu

GASS enkeltstøtter 610 mm - 6.000 mm



GASS støtter kan bruges i tårnbygning eller som enkeltstøtter. Brugt som enkeltstøtter kan de tage op til 130 kN. Støtterne er specielt egnede til renoveringsopgaver.

Støtter kan samles vilkårligt, da samlingen er stærkere end selve støtten. Samlinger samles med 4 stk. bolt støtte-støtte.



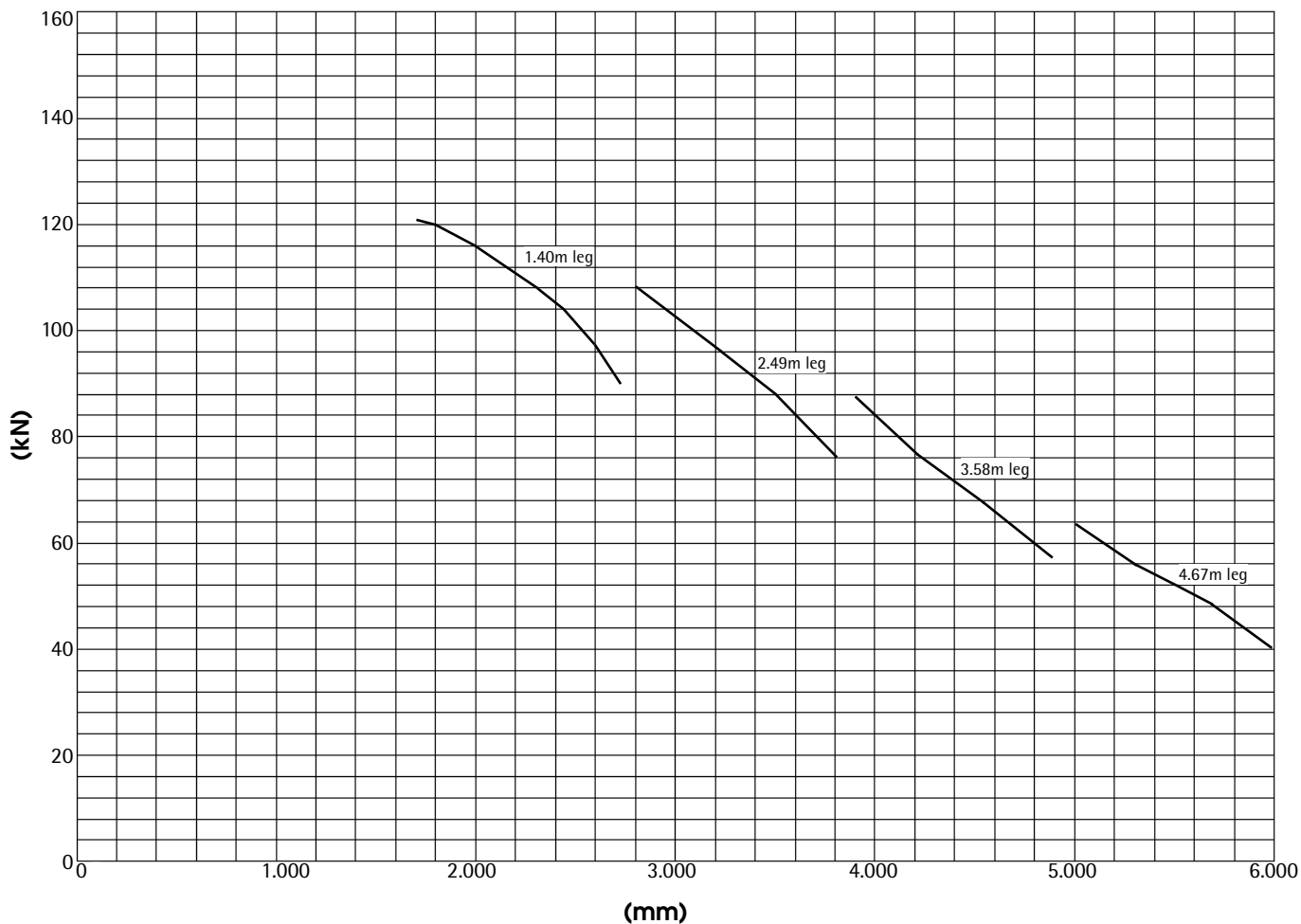
Samling af to støtter med fire bolte
Varenr. 4346



Dækstøtter, Gass Alu

Tilladelig bæreevne ved backpropping

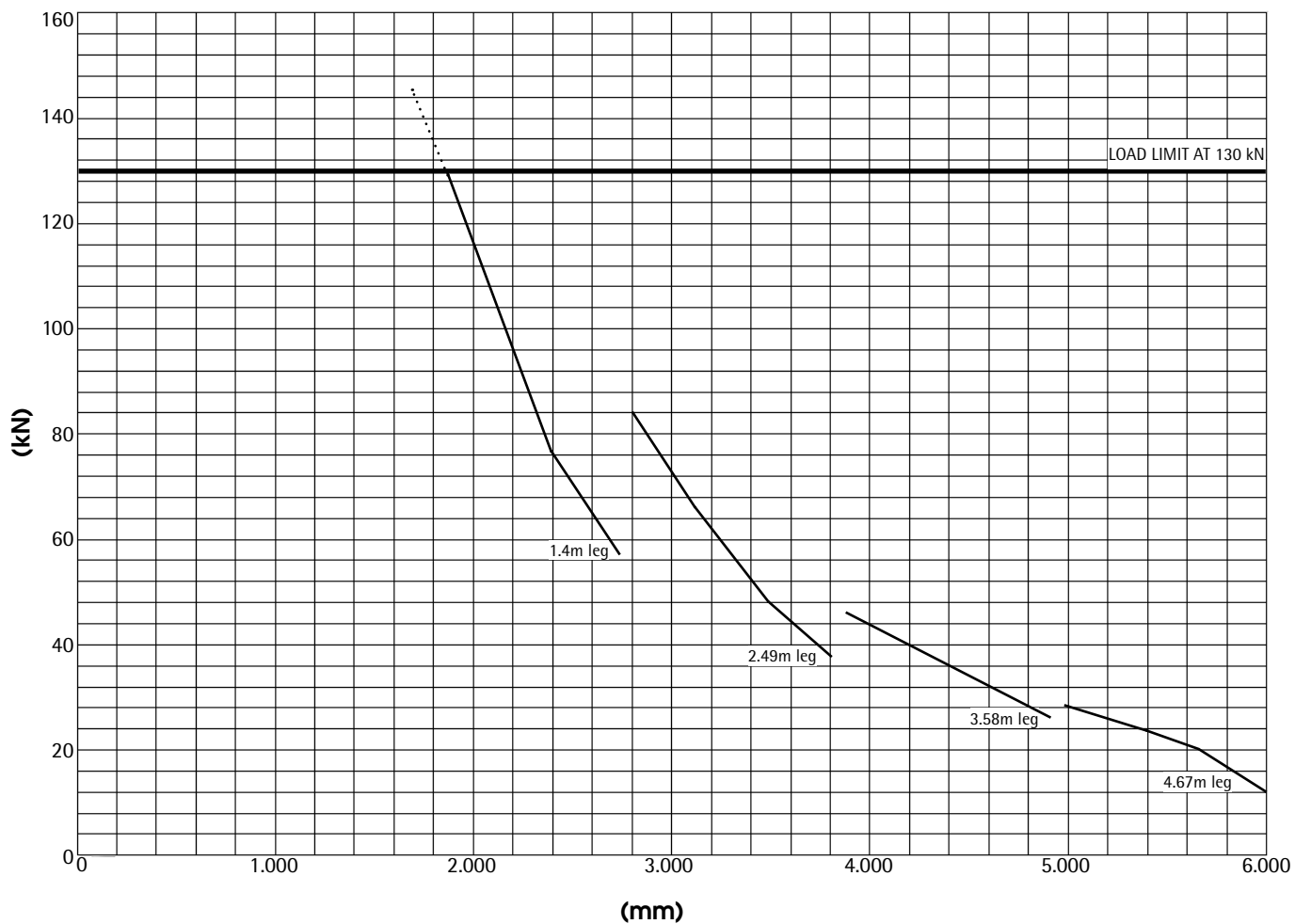
Sikkerhedsfaktor 3,0



Dækstøtter






Tilladelig bæreevne ved understøtning af forskalling




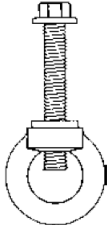


Sikkerhedsfaktor 2,0



Dækstøtter

Komponentoversigt

Produkt	Varenr.	Betegnelse	Vægt, kg
Dækstøtter, Stål			
	3210	Dækstøtter, Stål 760 - 1.100 mm	9,00
	3209	1.100 - 1.800 mm	11,00
	3203	1.800 - 3.000 mm	17,20
	3212	1.820 - 3.000 mm / 20 kN	16,00
	3205	2.400 - 4.000 mm / 20 kN	29,80
	3206	2.400 - 4.000 mm	21,90
	3207	3.000 - 5.500 mm	34,10
	3294	Topgaffel, DS 85/170 mm Varm-galvaniseret.	3,50
		Passer blandt andet til enkelt- og dobbelt trædrager HT200. Monteres i hullet i dækstøttens topflange.	
	3420	Trefod, DS. 1 Varm-galvaniseret til stålørstøtter Passer til rørdiametre $\varnothing 55$ - $\varnothing 76$ mm	11,00
	3440	Afsvævningsbøjle for dækstøtter	1,10
	3326	Trædrager Drager HT 200, L = 5.900 mm	26,40
	3330	Drager HT 200, L = 3.900 mm	17,16
	3327	Drager HT 200, L = 3.300 mm	14,52
	3325	Drager HT 200, L = 2.700 mm	11,88
	3315	Drager HT 200, L = 2.100 mm	9,24
	3305	Drager HT 200, L = 1.500 mm	6,60

Produkt	Varenr.	Betegnelse	Vægt, kg
Dækstøtter, GASS Alu			
	4301	GASS spindelstøtte 3.580 mm	17,41
	4302	2.490 mm	12,73
	4303	1.400 mm	8,04
	4311	GASS flangestøtte 3.580 mm	18,91
	4312	2.490 mm	14,23
	4313	1.400 mm	9,54
	4315	500 mm	5,70
	4320	GASS fod- og top-spindel 1.680 mm	11,30
	4321	780 mm	6,60
	4322	400 mm	3,00
	4346	Gass bolt støtte/støtte	0,25
	4335	GASS Trefod til GASS støtter Spindel eller støtte	13,00
	4267	Dæk-støbeplade MS 500x2000 OBS! Må kun sømmes i huller i hjørner	10,90

Produktprogram

Håndform

Storform

Rund- og Søjleform

Klatre- og Støttekonsol

Dæk- og brunderstøtning

Sikringsudstyr

Montageudstyr

Armeringsstillads og trappetarne

Interimslukninger

Forbrugsvarer

Rådgivning

Info, nyheder m.m.



PASCHAL-Danmark A/S

Bredskiftevej 24-26
DK-8210 Århus V

Telefon 86 24 45 00

PASCHAL-Danmark A/S

Ejby Industrivej 122
DK-2600 Glostrup

Telefon 44 84 46 00



CVR nr.: 67 18 87 13 • info@paschal.dk • www.paschal.dk