

Søjler

Søjleforskalling



Søjler

Indholdsfortegnelse

Runde og ovale søjler.....	1
RASTER til firkantede søjler.....	2
LOGO til firkantede søjler	3
Komponentliste.....	5

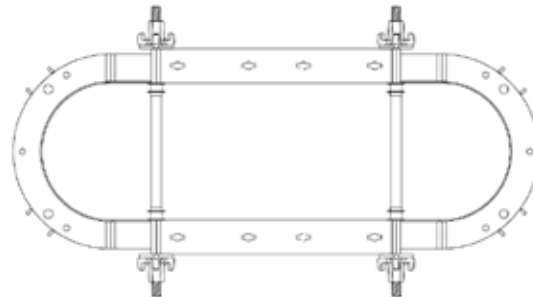
Søjler

Runde og ovale søjler

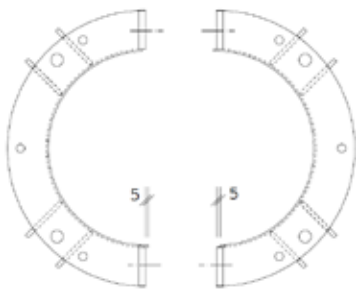
PASCHAL rundsøjleformskalling er opbygget af to halvparter i stålform, der samles med specielt kraftige forbindelses-nøgler.

Formene kan optage støbetryk op til 335 kN/ m² og kan fås i diametre fra 250-1.000 mm og i højderne 750 - 1.250 - 1.500 - 2.750 og 3.000 mm.

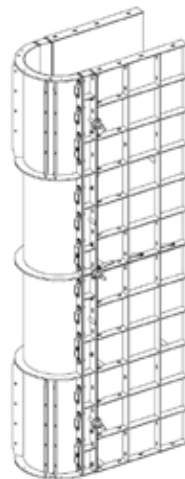
Med overgangsstykker kombineres rundform med RASTER, TRAPEZ eller LOGO-vægform.



Halvparterne kan forsynes med overgangsstykker, der gør det muligt at kombinere med andre typer PASCHAL vægforme (her vist med RASTER). Overgangsstykkerne findes i en han- og hunudgave, der passer til rundsøjlehalvparterne med støbepladen forskudt frem og tilbage.



I stødene er støbepladen forskudt 5 mm frem og tilbage ift. stødflangen således, at støbeplade og stødflanger låser tæt og effektivt.



Tilladeligt betontryk i rundsøjler	
Ø (mm)	Pb (kN/m ²)
250	335
300	280
350	240
400	210
450	185
500	170
550	155
600	140
650	130
700	120
800	105
900	95
1.000	85

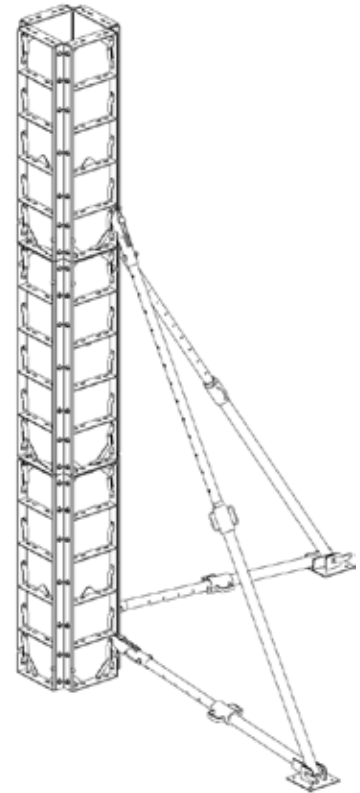
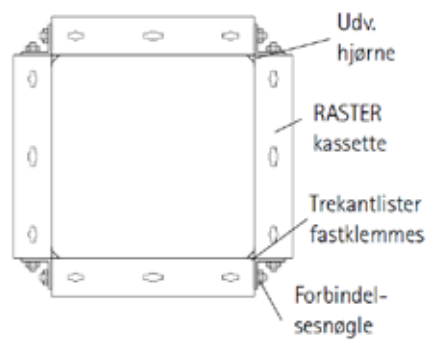


Søjler

RASTER til firkantede søjler

Med RASTER-kassetter, udvendige hjørner og forbindelsesnøgler, udføres på enkel vis kvadratiske og rektangulære søjler.

- Det store udvalg i form muliggør opbygning af alle søjletværsnit.
- To formhøjder: 1.250 mm og 750 mm.
- Nem trekantliste med fane (23x23 mm: varenr. 9520), (12x12 mm: varenr. 9521), klemmes fast mellem udvendigt hjørne og kassette.



Søjler

LOGO til firkantede søjler

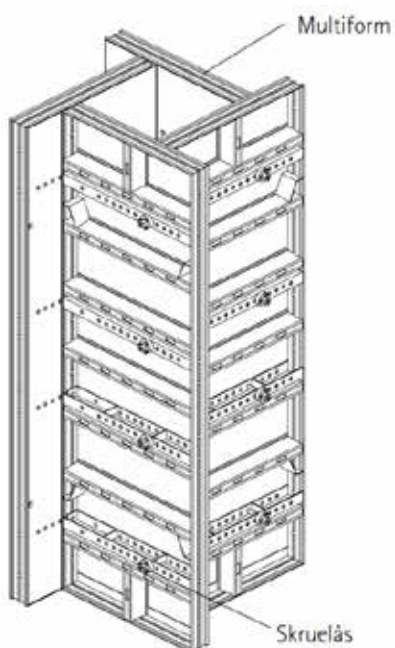
LOGO-form kan på samme måde som RASTER anvendes til støbning af kvadratiske eller rektangulære søjler.

Der kan benyttes tre forskellige løsningsmodeller.



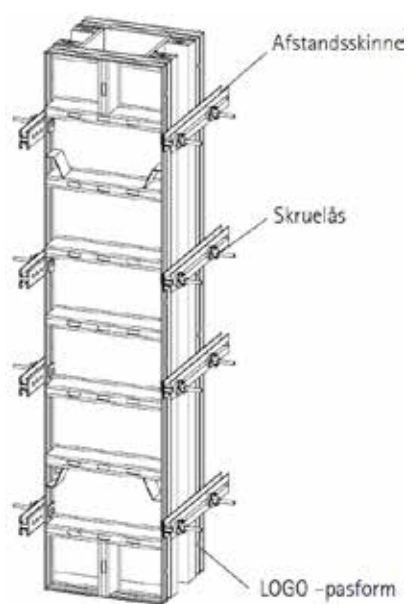
Løsning 1:

Fire LOGO-multiforme samles ved hjælp af skrue-låse (vindmølleprincip) og giver mulighed for et søjletværsnit fra 200x200 mm til 750x750 mm.



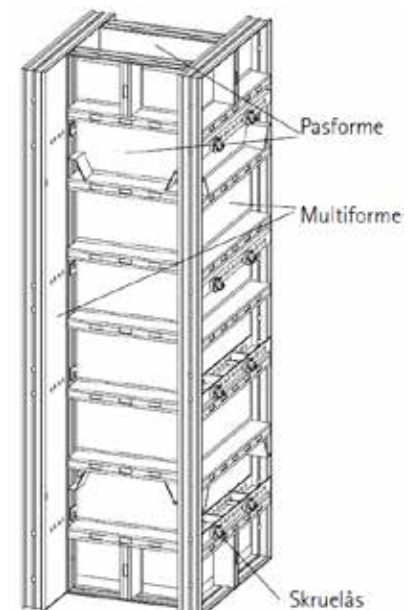
Løsning 2:

LOGO-pasforme med to endeskod, opbygget i tømmer, samlet med afstandsskinner og skrue-låse der rækker til vægtykkelser fra 150 – 500 mm. Ved større vægtykkelser (< 1.200 mm) erstattes afstandsskinner med kombiskinner.











Løsning 3:

To LOGO-multiforme kombineret med to LOGO pasforme. Pasformene fås i bredder ned til 300 mm. Den ideelle løsning på søjlelængder op til 900 mm.





Komponentliste for runde og ovale søjler (for firkantede søjler, se RASTER og LOGO-brochurerne)

Produkt	Varenr.	Betegnelse	Vægt, kg	Produkt	Varenr.	Betegnelse	Vægt, kg
	Kun salg	Rundform, H=3.000 mm			2926	Rundform, H = 750 mm	
		Ø 250 mm	182,00		2927	Ø 250 mm	58,00
		Ø 300 mm	197,00		2928	Ø 300 mm	63,00
		Ø 350 mm	212,00		2929	Ø 350 mm	67,00
		Ø 400 mm	226,00		2930	Ø 400 mm	71,00
		Ø 450 mm	241,00		2931	Ø 450 mm	75,00
		Ø 500 mm	256,00		2932	Ø 500 mm	79,00
		Ø 600 mm	285,00			Ø 550 mm	84,00
		Ø 700 mm	315,00		2933	Ø 600 mm	88,00
		Ø 800 mm	345,00		2935	Ø 700 mm	96,00
Ø 900 mm	374,00	2936	Ø 800 mm	105,00			
Ø 1.000 mm	404,00	2937	Ø 850 mm	113,00			
			2938	Ø 1.000 mm	122,00		
	Kun salg	Rundform, H=2.750 mm			2924	Forbindelsesnøgle, stor	0,30
		Ø 250 mm	170,00				
		Ø 300 mm	184,00				
		Ø 350 mm	198,00				
		Ø 400 mm	212,00				
		Ø 450 mm	226,00				
		Ø 500 mm	239,00				
		Ø 600 mm	268,00				
		Ø 700 mm	295,00				
		Ø 800 mm	323,00				
Ø 900 mm	351,00						
Ø 1.000 mm	378,00						
	2905	Rundform, H=1.500 mm	93,00		Kun salg	Støbeplatform f/ rundsøjle	98,00
	2906	Ø 250 mm	101,00				Vinkel f/ støbeplatform
	2907	Ø 300 mm	109,00				
	2908	Ø 350 mm	117,00				
	2909	Ø 400 mm	124,00				
	2910	Ø 450 mm	132,00				
	2911	Ø 500 mm	140,00				
	2912	Ø 550 mm	148,00				
	2914	Ø 600 mm	163,00				
	2915	Ø 700 mm	179,00				
2916	Ø 800 mm	194,00					
2917	Ø 850 mm	210,00					
	Ø 1.000 mm	210,00					
	2939	Rundform, H=1.250 mm	78,00		2922	Overgangsstykke Rundform- RASTER	17,20
	2940	Ø 250 mm	85,00		100x1.500mm m/overlap	17,10	
	2941	Ø 300 mm	92,00		2923	100x1.500mm u/overlap	14,50
	2942	Ø 350 mm	99,00		2920	100x1.250mm m/overlap	14,40
	2943	Ø 400 mm	105,00		2921	100x1.250mm u/overlap	8,80
	2944	Ø 450 mm	112,00		2918	100x750mm m/overlap	8,70
	2945	Ø 500 mm	119,00		2919	100x750mm u/overlap	
	2946	Ø 550 mm	126,00				
	2948	Ø 600 mm	139,00				
	2949	Ø 700 mm	153,00				
	2950	Ø 800 mm	167,00				
	2951	Ø 900 mm	180,00				
	2951	Ø 1.000 mm	180,00				

Varenr. i gråtone er kun salgsvare

Produktprogram

Håndform

Storform

Rund- og Søjleform

Klatre- og Støttekonsol

Dæk- og brønderstøtning

Sikringsudstyr

Montageudstyr

Armeringsstillads og trappetarne

Interimslukninger

Forbrugsvarer

Rådgivning

Info, nyheder m.m.



PASCHAL-Danmark A/S

Bredskiftevej 24-26
DK-8210 Århus V

Telefon 86 24 45 00

PASCHAL-Danmark A/S

Ejby Industrivej 122
DK-2600 Glostrup

Telefon 44 84 46 00



CVR nr.: 67 18 87 13 • info@paschal.dk • www.paschal.dk